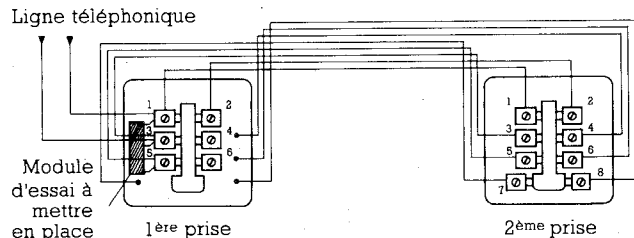
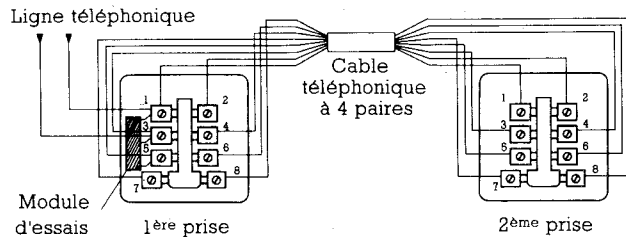


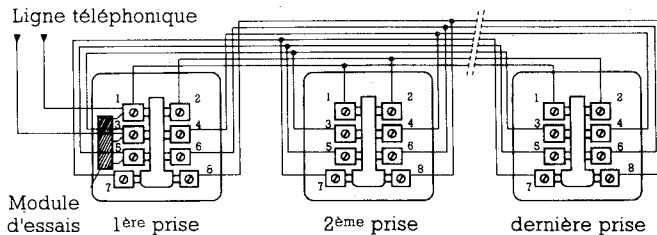
INSTALLATIONS NOUVELLES NORMES



Installation et câblage d'une seconde prise à partir d'une prise existante à 6 plots [si cette prise à 6 plots est équipée d'un strap (fil de liaison) entre les plots 1 et 5 et/ou d'un condensateur entre les plots 4 et 6, il est nécessaire de les retirer].



Installation et câblage d'une seconde prise à partir d'une prise existante à 8 plots.

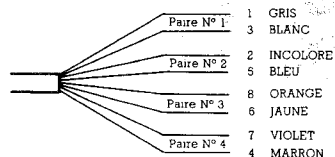


INSTALLATION ET CABLAGE DE PLUSIEURS PRISES A 8 PLOTS

Nota :

Pour réaliser le câblage des prises supplémentaires à 8 plots, utiliser du câble de type PTT à 8 conducteurs de diamètre 6/10, gaine couleur ivoire.

Le code des couleurs des conducteurs constituant ce câble est donné ci-après. Les numéros de 1 à 8 indiqués correspondent à ceux des plots de la prise.



Câblage de la sonnerie :

La sonnerie est raccordée sur une prise par l'intermédiaire d'une fiche.

Pour le raccordement de la sonnerie : condensateur de 2,2 μ F à utiliser.

